

A stylized map of Brazil is shown in red outline. It is overlaid with several concentric, semi-transparent grey circles centered on the country. Ten red circular dots are placed at various locations across the map, representing industrial employment data points. The background is dark blue with faint, larger concentric circles.

MAPA DO EMPREGO INDUSTRIAL

MARÇO DE 2025

MAPA DO EMPREGO INDUSTRIAL



◆ ENTENDER AS MOVIMENTAÇÕES DO MERCADO DE TRABALHO

Visualizar a geração de novos Postos e a Movimentação de Trabalhadores por região, setor industrial e ocupação.

◆ IDENTIFICAR POTENCIAIS AÇÕES DO SENAI-SP EM FORMAÇÃO PROFISSIONAL

A partir de análise crítica da ferramenta, identificar potenciais ofertas da unidade em:

1. QUALIFICAÇÃO PROFISSIONAL
2. HABILITAÇÃO TÉCNICA DE NÍVEL MÉDIO
3. EDUCAÇÃO PROFISSIONAL
4. EDUCAÇÃO SUPERIOR EM TECNOLOGIA



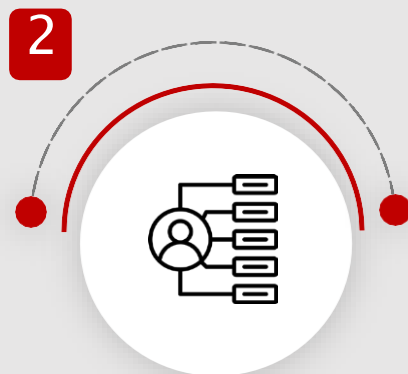
PROPOSTA DE USO DA FERRAMENTA

CONSULTAR O MAPA DO EMPREGO INDUSTRIAL



1. **VALIDAR E CONSTRUIR HIPÓTESES**
2. **QUAIS PERFIS PROFISSIONAIS SÃO MAIS RELEVANTES EM MINHA REGIÃO?**
3. **QUAIS SETORES MAIS OS CONTRATAM?**
4. **COMO ESTÁ A MOVIMENTAÇÕES DESSES VÍNCULOS NO PASSADO RECENTE?**
5. **A DEMANDA POR ESTE PROFISSIONAL ESTÁ CONCENTRADA EM ALGUMAS ÁREAS, OU É UMA NECESSIDADE GERAL?**

IDENTIFICAR PORTFÓLIO SENAI MAIS ADERENTE À DEMANDA LOCAL



6. **UMA VEZ IDENTIFICADOS OS PERFIS PROFISSIONAIS MAIS DEMANDADOS PELA INDÚSTRIA LOCAL, ANALISAR AS OFERTAS (EM TÍTULO E NÍVEL) MAIS ADERENTES À SITUAÇÃO.**

PLANEJAR A OFERTA



7. **PLANEJAR A OFERTA DA UNIDADE A PARTIR DOS INSUMOS DE DEMANDA DE MERCADO, INFRAESTRUTURA E RECURSOS DISPONÍVEIS.**

ACOMPANHAR OS RESULTADOS



8. **ACOMPANHAR OS RESULTADOS DA AÇÃO, REALIZANDO CORREÇÕES DE ROTA, SE NECESSÁRIO.**

CONCEITOS

PRINCIPAIS INDICADORES E CLASSIFICAÇÕES UTILIZADAS NO MAPA DO EMPREGO INDUSTRIAL




**MOVIMENTAÇÕES
DO MERCADO DE
TRABALHO**



**MÉDIAS
MÓVEIS**



**PRESSÃO
SALARIAL**



**NÍVEIS DE
FORMAÇÃO POR
OCUPAÇÃO**

MAPA DO EMPREGO INDUSTRIAL

Período: fevereiro/2024 - janeiro/2025

Região Selecionada: Diversas

Município Selecionado: Diversos

Setor Selecionado: Diversos



SISTEMA INDÚSTRIA



OCUPAÇÃO

Todos

NÍVEL DE FORMAÇÃO

Todos

VISUALIZAÇÃO EM QUADRANTES



OCUPAÇÃO	EMPREGOS (2023)	PERCENTUAL NA INDÚSTRIA	VARIAÇÃO ANUAL (2019 a 2023)	MÉDIA MENSAL DE ADMITIDOS (12 MESES)	MÉDIA MENSAL DE DESLIGADOS (12 MESES)	SALDO MÉDIO MENSAL (12 MESES)	MOVIMENTAÇÃO MÉDIA MENSAL (12 MESES)	PRESSÃO SALARIAL (12 MESES)
Alimentador de linha de produção	9.505	65,24%	1,90%	1.188	1.028	↑ 160	2216	0,99
Assistente administrativo	9.063	21,05%	1,61%	387	349	↑ 38	736	1,00
Auxiliar de escritório	9.001	20,46%	0,37%	430	403	↑ 27	834	1,00
Auxiliar nos serviços de alimentação	3.622	21,20%	2,66%	276	233	↑ 43	510	0,99
Supervisor administrativo	3.489	14,13%	2,06%	80	107	↓ -27	187	1,03
Operador de máquinas fixas, em geral	3.454	81,47%	1,69%	166	154	↑ 12	320	0,99
Servente de obras	2.984	86,39%	6,24%	328	303	↑ 25	632	1,00
Almoxarife	2.925	33,95%	1,79%	174	166	↑ 8	340	0,99
Cozinheiro geral	2.894	31,65%	1,34%	97	106	↓ -9	204	1,01
Confeccionador de	2.486	99,64%	-2,34%	5	14	↓ -9	19	0,74

MAPA DO EMPREGO INDUSTRIAL

Período: fevereiro/2024 - janeiro/2025

Região Selecionada: Diversas

Município Selecionado: Diversos

Setor Selecionado: Diversos



SISTEMA INDÚSTRIA



OCUPAÇÃO

Todos

NÍVEL DE FORMAÇÃO

Todos

VISUALIZAÇÃO EM QUADRANTES



OCUPAÇÃO	EMPREGOS (2023)	PERCENTUAL NA INDÚSTRIA	VARIAÇÃO ANUAL (2019 a 2023)	MÉDIA MENSAL DE ADMITIDOS (12 MESES)	MÉDIA MENSAL DE DESLIGADOS (12 MESES)	SALDO MÉDIO MENSAL (12 MESES)	MOVIMENTAÇÃO MÉDIA MENSAL (12 MESES)	PRESSÃO SALARIAL (12 MESES)
Alimentador de linha de produção	6.201	100,00%	1,26%	431	325	106	757	0,99
Operador de máquinas fixas, em geral	1.548	100,00%	2,88%	73	68	5	141	0,97
Servente de limpeza	1.256	100,00%	7,99%	284	263	21	548	1,00
Confeccionista de peças pneumáticas	1.187	100,00%	-2,34%	5	14	-9	19	0,74
Assistente administrativo	1.000	100,00%	1,53%	71	57	14	129	0,99
Auxiliar de serviços gerais	820	100,00%	0,94%	82	70	12	152	1,02
Mecânico de manutenção de máquinas, em geral	750	100,00%	1,09%	36	39	-3	75	0,97
Inspetor de qualidade	1.256	100,00%	3,07%	86	76	10	162	0,99
Pedreiro	1.187	100,00%	7,60%	94	101	-7	195	1,00



MAPA DO EMPREGO INDUSTRIAL

Período: fevereiro/2024 - janeiro/2025

Região Selecionada: Diversas

Município Selecionado: Diversos

Setor Selecionado: Diversos



SISTEMA INDÚSTRIA



OCUPAÇÃO

Todos

NÍVEL DE FORMAÇÃO

Todos

VISUALIZAÇÃO EM TABELA



Ocupações

Movimentação
Média Mensal
(12M)

Pressão
(12M)

Saldo
Médio
Mensal
(12M)

Ocupações	Movimentação Média Mensal (12M)	Pressão (12M)	Saldo Médio Mensal (12M)
Acabador de embalagens (flexíveis e cartotécnicas)	13	1,04	2
Acabador de superfícies de concreto	2	1,06	0
Açougueiro	3	0,95	0
Administrador	15	1,00	1
Administrador de sistemas operacionais	1	1,00	0
Afiador de ferramentas	2	0,91	0
Ajudante de confecção	41	0,99	4
Ajustador de instrumentos de precisão	2	0,98	0
Ajustador ferramenteiro	2	0,94	-1
Ajustador mecânico	8	0,98	-1
Ajustador mecânico (usinagem em bancada e em máquinas-ferramentas)	4	0,98	1
Ajustador naval (reparo e construção)	2	1,00	0
Alimentador de linha de produção - Indústria Alimentícia	131	1,00	1
Alimentador de linha de produção -	93	0,99	19

Geral

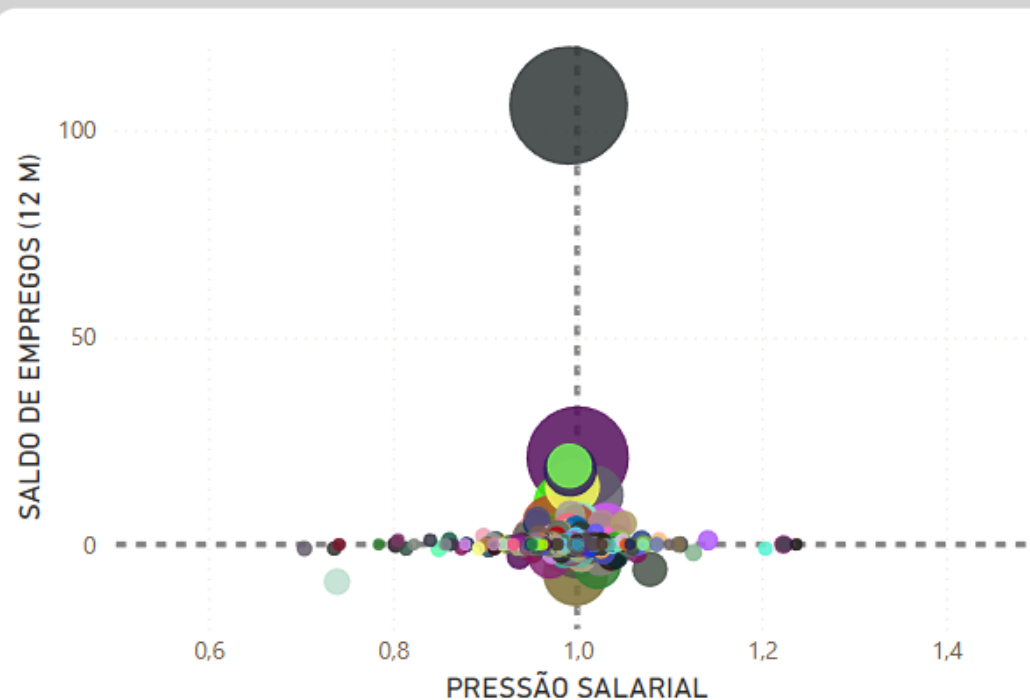
Quadrante 1

Quadrante 2

Quadrante 3

Quadrante 4

Informações Gerais



Geral

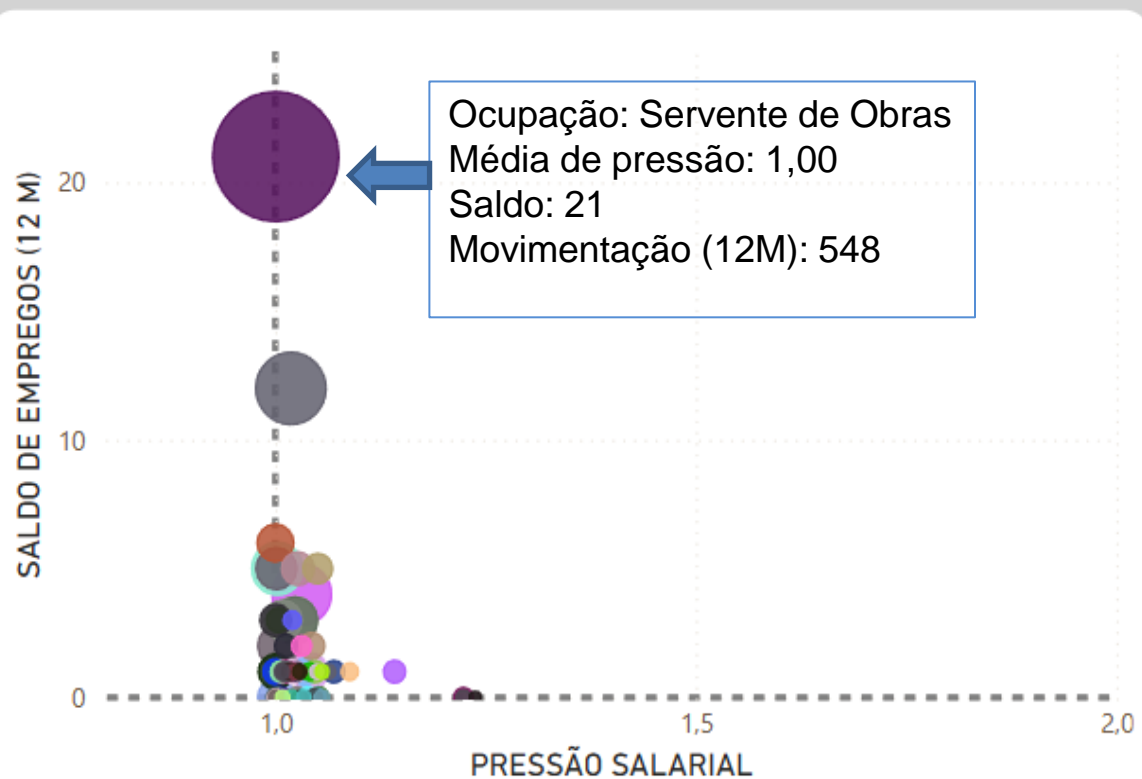
Quadrante 1

Quadrante 2

Quadrante 3

Quadrante 4

Saldo positivo e alta pressão salarial



Geral

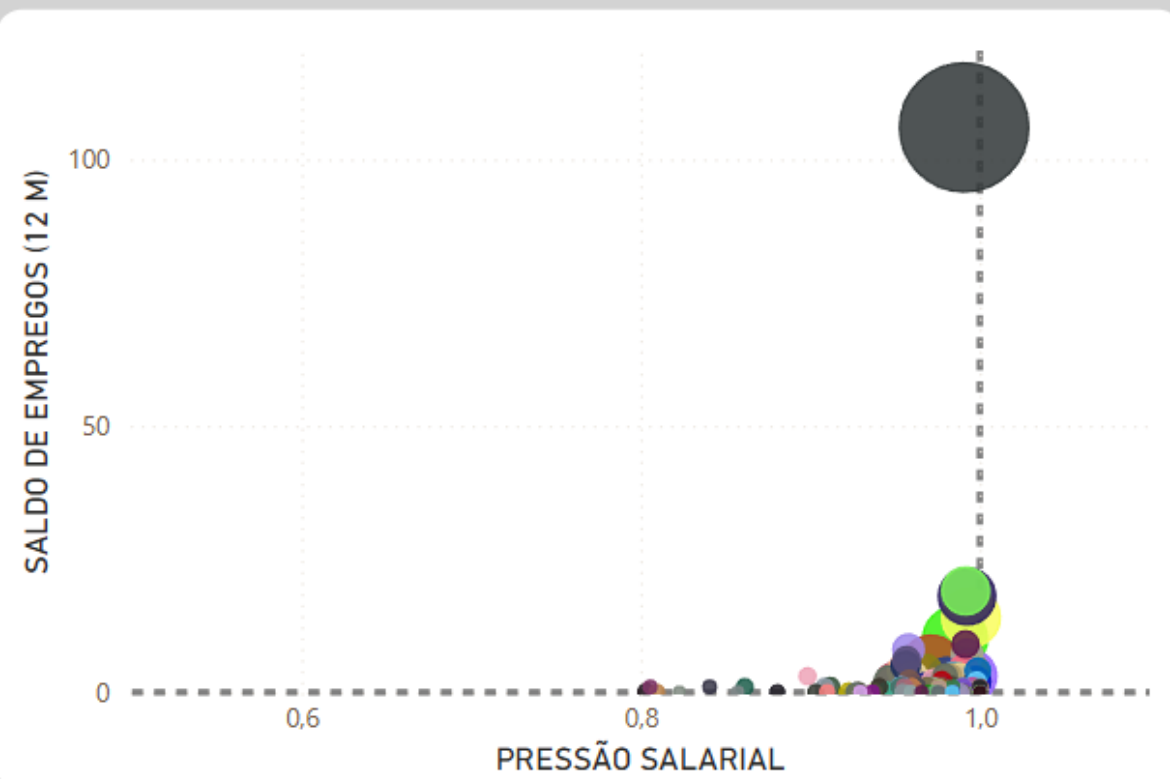
Quadrante 1

Quadrante 2

Quadrante 3

Quadrante 4

Saldo positivo e baixa pressão salarial



Geral

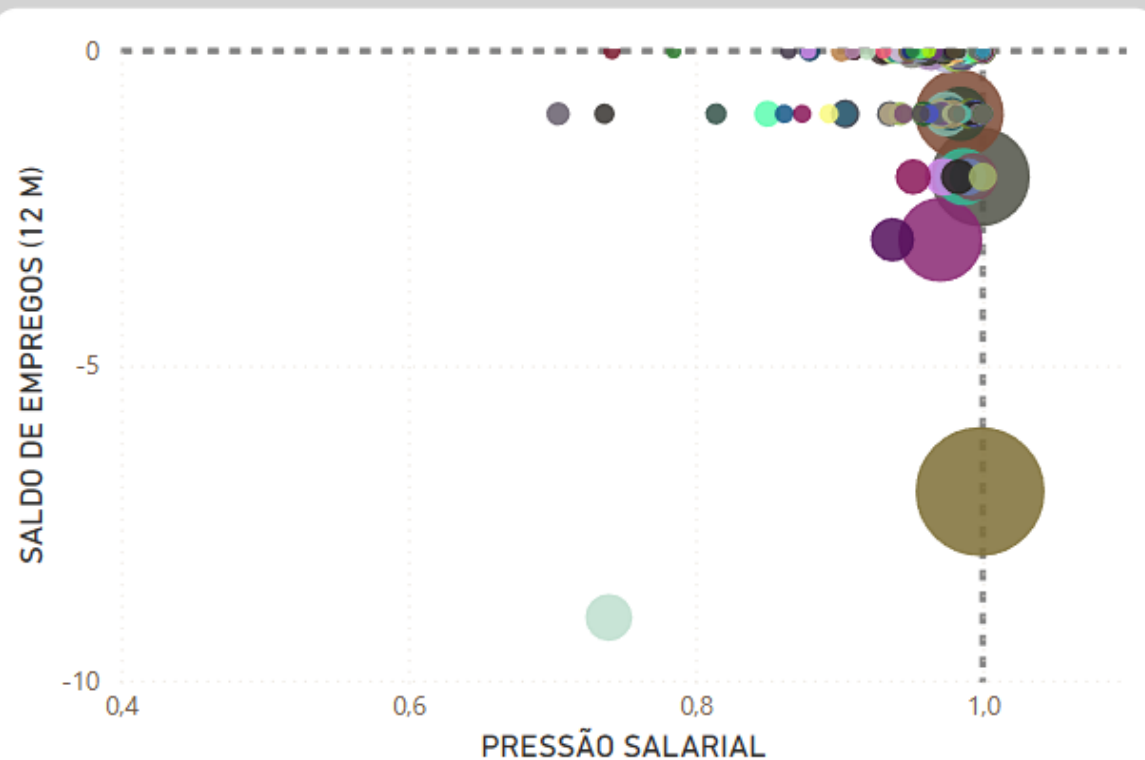
Quadrante 1

Quadrante 2

Quadrante 3

Quadrante 4

Saldo negativo e baixa pressão salarial



Geral

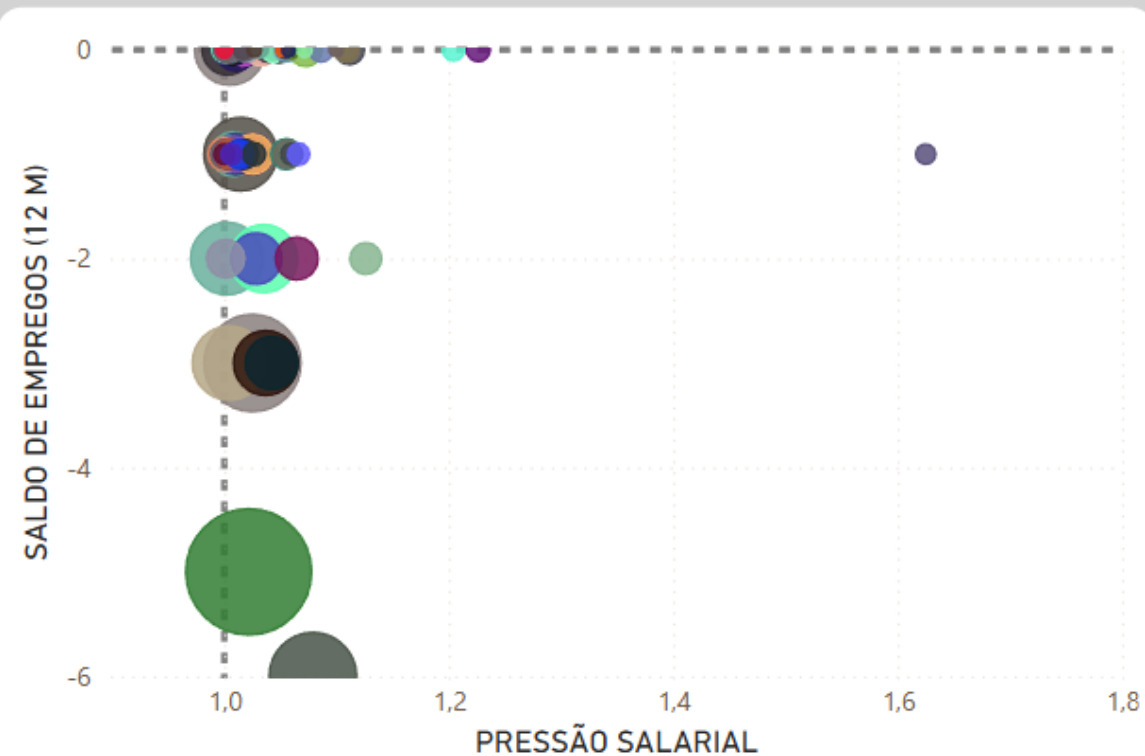
Quadrante 1

Quadrante 2

Quadrante 3

Quadrante 4

Saldo negativo e alta pressão salarial



PERFIL DO EMPREGADO

Período: fevereiro/2024 - janeiro/2025

Região Selecionada: Diversas

Município Selecionado: Diversos

Setor Selecionado: Diversos



SISTEMA INDÚSTRIA



SELEÇÃO DE OCUPAÇÃO

DISTRIBUIÇÃO DO SALDO

Todos

ADMITIDOS/MÊS - ÚLTIMOS 12 MESES



3.414

DESLIGADOS/MÊS - ÚLTIMOS 12 MESES



3.097

MOVIMENTAÇÃO/MÊS - ÚLTIMOS 12 MESES



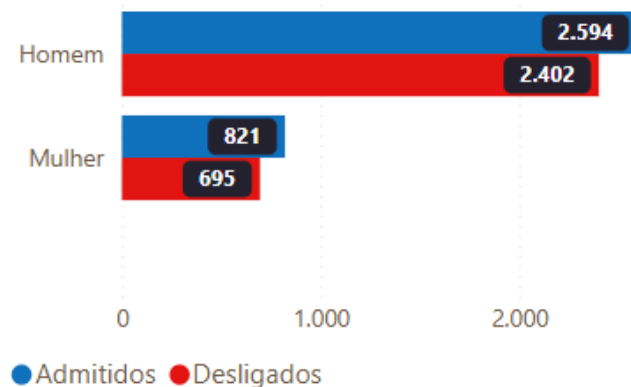
6.511

SALDO/MÊS - ÚLTIMOS 12 MESES



317

GÊNERO

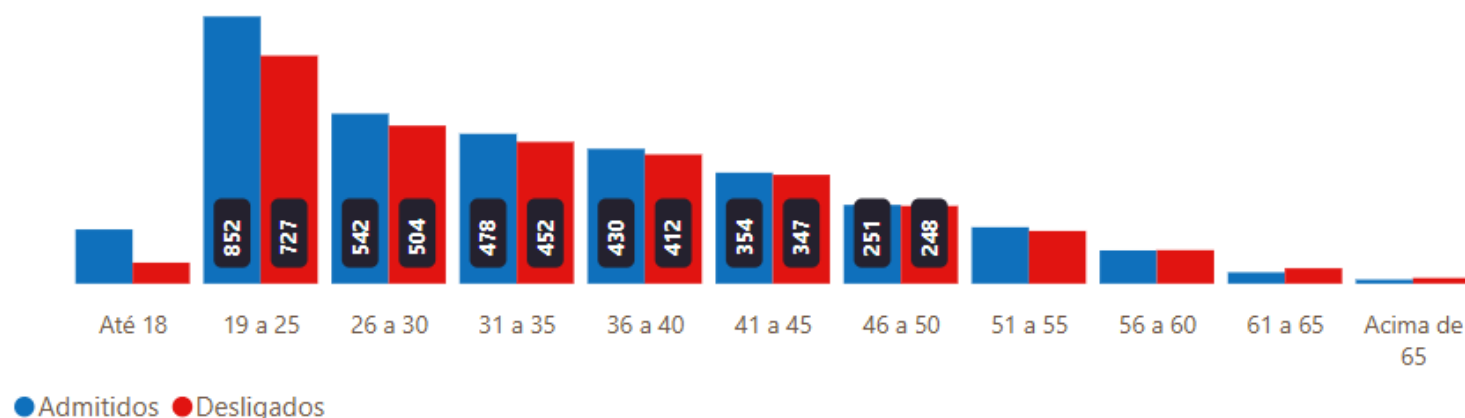


DISTRIBUIÇÃO POR IDADE

IDADE

SALÁRIO

ESCOLARIDADE



PERFIL DO EMPREGADO

Período: fevereiro/2024 - janeiro/2025

Região Selecionada: Diversas

Município Selecionado: Diversos

Setor Selecionado: Diversos

SENAI

SISTEMA INDÚSTRIA



SELEÇÃO DE OCUPAÇÃO

DISTRIBUIÇÃO DO SALDO



Todos

ADMITIDOS/MÊS - ÚLTIMOS 12 MESES



3.414

DESLIGADOS/MÊS - ÚLTIMOS 12 MESES



3.097

MOVIMENTAÇÃO/MÊS - ÚLTIMOS 12 MESES



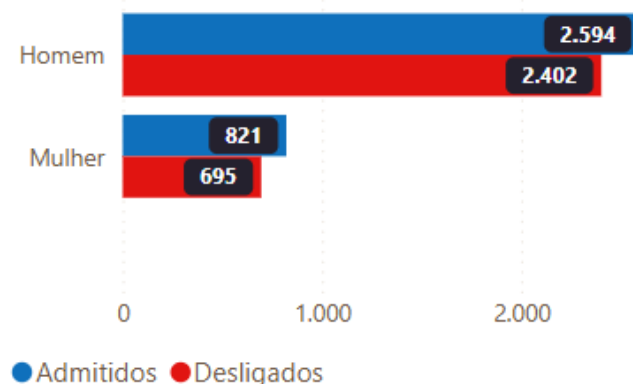
6.511

SALDO/MÊS - ÚLTIMOS 12 MESES



317

GÊNERO



INFORMAÇÕES SALARIAIS

R\$2.453

Salário Médio de Admissão

R\$2.487

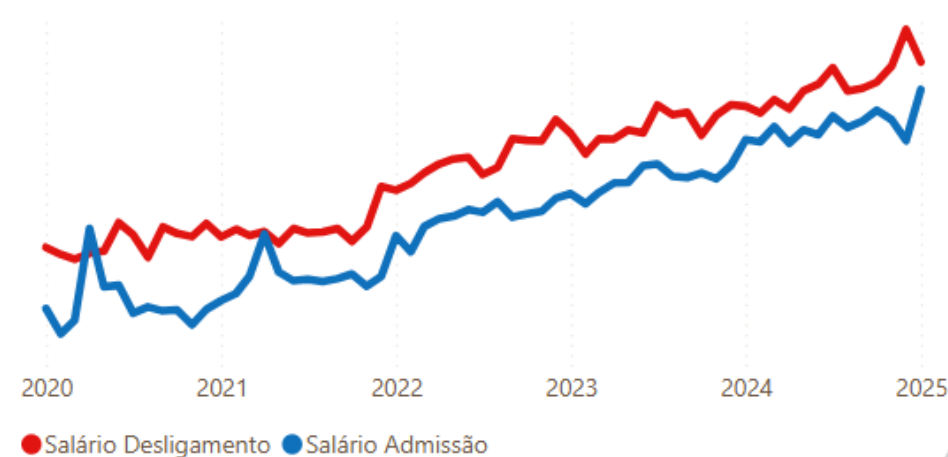
Salário Médio Desligamento

SALÁRIO MÉDIO (NOS ÚLTIMOS 12 MESES)

IDADE

SALÁRIO

ESCOLARIDADE



PERFIL DO EMPREGADO

Período: fevereiro/2024 - janeiro/2025

Região Selecionada: Diversas

Município Selecionado: Diversos

Sector Selecionado: Diversos



SISTEMA INDÚSTRIA



SELEÇÃO DE OCUPAÇÃO

DISTRIBUIÇÃO DO SALDO

Todos

ADMITIDOS/MÊS - ÚLTIMOS 12 MESES



3.414

DESLIGADOS/MÊS - ÚLTIMOS 12 MESES



3.097

MOVIMENTAÇÃO/MÊS - ÚLTIMOS 12 MESES



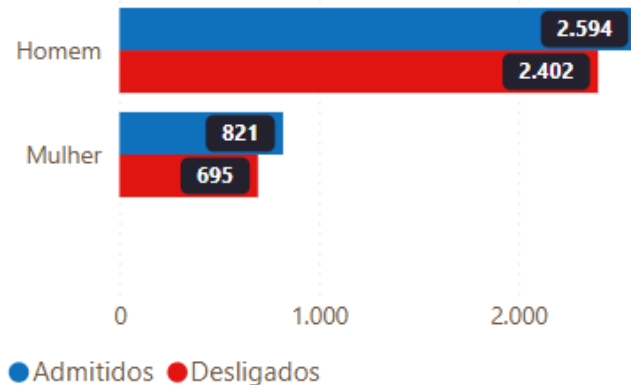
6.511

SALDO/MÊS - ÚLTIMOS 12 MESES

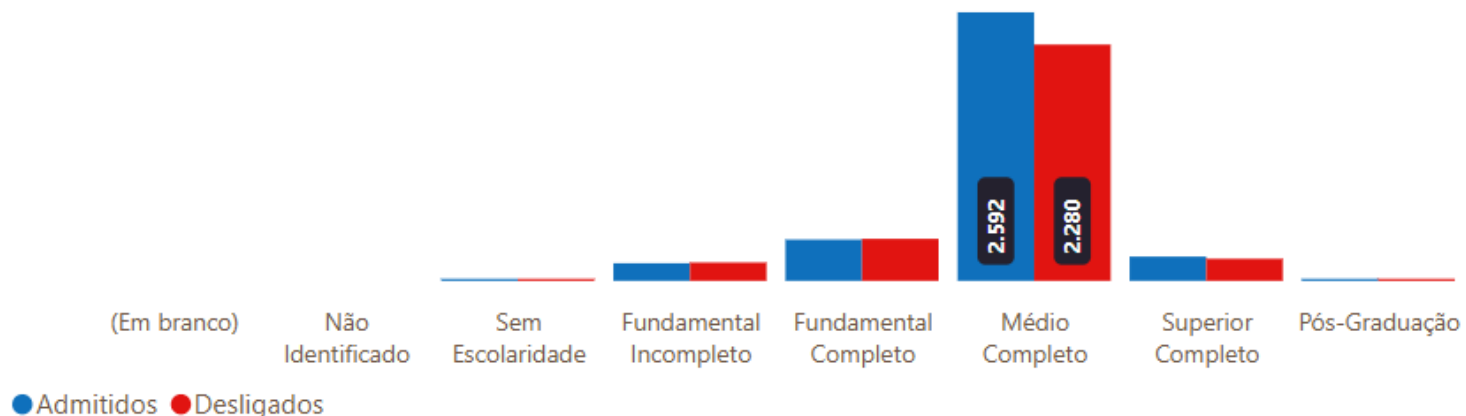


317

GÊNERO



DISTRIBUIÇÃO POR ESCOLARIDADE



ESTATÍSTICAS OFICIAIS

Período: fevereiro/2024 - janeiro/2025

Região Selecionada: Diversas

Município Selecionado: Diversos

Sector Selecionado: Diversos

SENAI

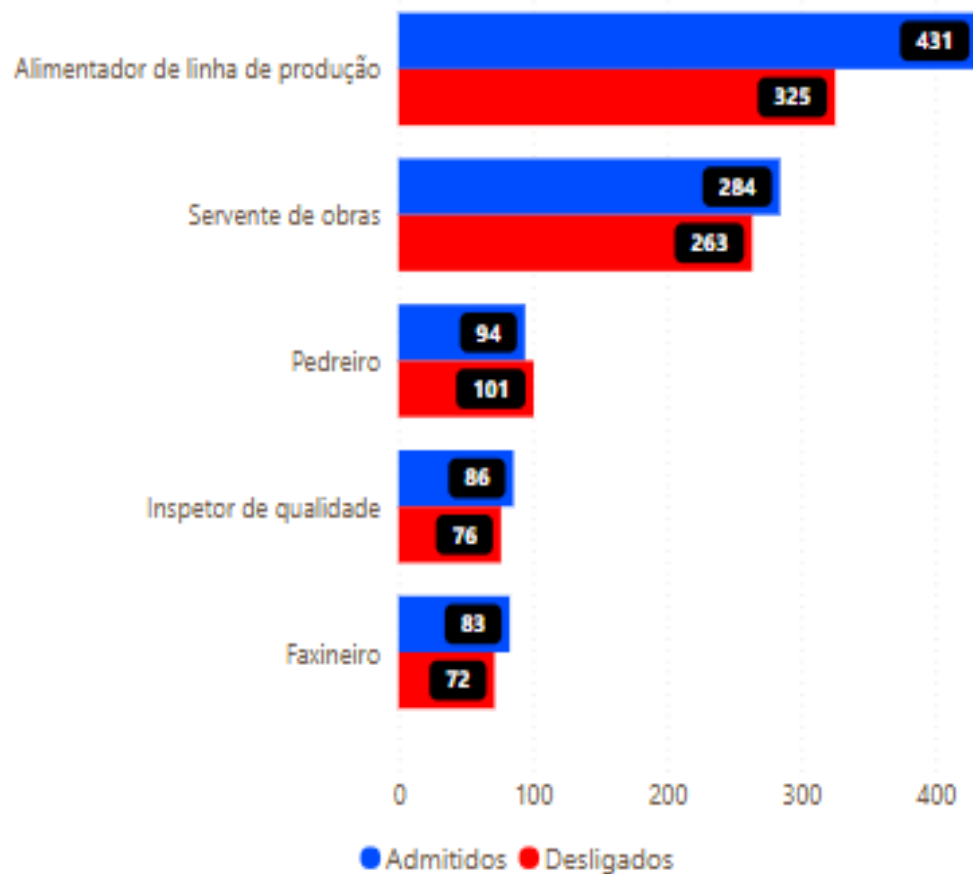
SISTEMA INDÚSTRIA



PRINCIPAIS OCUPAÇÕES

Por movimentação.

Áreas Tecnológicas



EMPREGOS (2023)

81.984

MOVIMENTAÇÃO MÉDIA
(12M)

6.511

SALDO MÉDIO (12M)

317

DISTRIBUIÇÃO DE SALDO POR MUNICÍPIOS



RELAÇÃO DE VAGAS DE EMPREGOS



TÍTULO DA VAGA

Todos

ANUNCIANTE

Todos

DESCRIÇÃO

Título da Vaga	Data	Empresa	Local
Assistente Logístico	10/03/25	Activas Brasil	MAUÁ
N/A	10/03/25	Betel Serviços	MAUÁ
Pintor Industrial	10/03/25	Visual RH	MAUÁ
N/A	10/03/25	WEG Electric Corp	MAUÁ
N/A	10/03/25	30403 - Engenharia Job	SANTO ANDRÉ
Planejista	10/03/25	Confidencial	SANTO ANDRÉ
Torneiro Mecânico	10/03/25	confidential	SANTO ANDRÉ
N/A	10/03/25	P&V Consultoria RH	SANTO ANDRÉ
Gerente de Produção	09/03/25	Brasil Decorar	MAUÁ
N/A	09/03/25	Cronoshare	MAUÁ
N/A	09/03/25	Estagiando Centro De Estágio	MAUÁ
Pintor Industrial	09/03/25	Moderna Emprego	MAUÁ
N/A	09/03/25	RHF Talentos	MAUÁ

Vaga(s) Localizadas

4292



Para maiores detalhes de uma determinada **vaga**, selecione-a na tabela e clique em **descrição**.

INVESTIMENTOS ANUNCIADOS NOS ÚLTIMOS 12 MESES

Período: janeiro/2024 - dezembro/2024

Escola Seleccionada: Diversas

Cidade Seleccionada: Diversos



EMPRESA

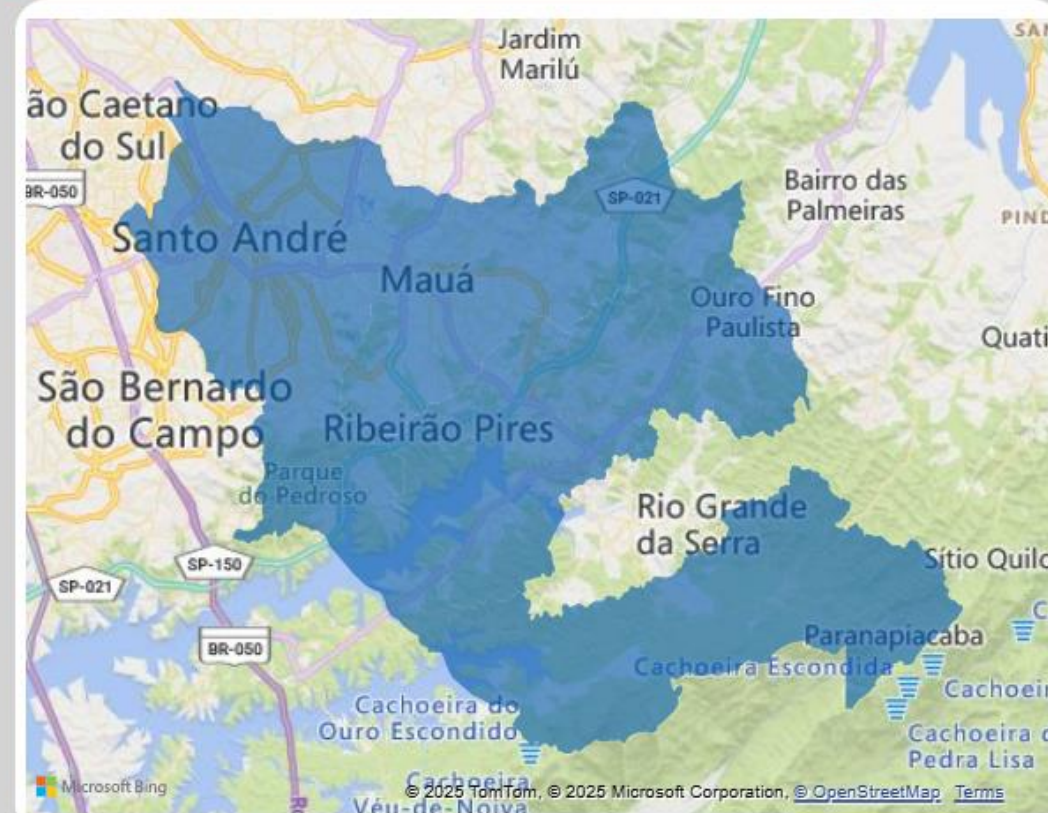
Todos



Empresa	Atividade	Município	Data do Anúncio
CPTM	Transporte terrestre	Santo André	08/07/2022
CPTM	Transporte terrestre	Mauá	14/04/2022
Enel Distribuição São Paulo	Eletricidade, gás e outras utilidades	Santo André	02/12/2021
EVA Energia	Eletricidade, gás e outras utilidades	Mauá	30/11/2021
Unipar	Fabricação de produtos químicos	Santo André	18/11/2021
Prometeon	Fabricação de produtos de borracha e de material plástico	Santo André	28/10/2021
Viação Guaianazes	Transporte terrestre	Santo André	20/09/2021
Vip Br Telecom	Telecomunicações	Mauá	13/06/2021
Companhia Regional de Abastecimento Integrado de Santo André - Craisa	Armazenamento e atividades auxiliares dos transportes	Santo André	13/04/2021
Patriani	Fabricação de produtos de madeira	Mauá	15/02/2021
Coca-Cola Femsa	Fabricação de bebidas	Santo André	01/10/2020
Sabesp	Captação, tratamento e distribuição de água	Mauá	16/06/2020
Braskem	Fabricação de produtos químicos	Mauá	13/12/2019
Lara - Central de Tratamento de Resíduos	Eletricidade, gás e outras utilidades	Mauá	03/12/2019
Rhodia	Fabricação de produtos químicos	Santo André	27/11/2019
Sabesp	Captação, tratamento e distribuição de água	Mauá	25/11/2019

TOTAL DE INVESTIMENTOS CAPTADOS: 43

MAPA DE INVESTIMENTOS EM MUNICÍPIOS



CONTATOS

José Heroino de Sousa

Diretor - SENAI Santo André e Mauá

Tel.: (11) 96391-1887

Email: jheroino@sp.senai.br

Danielle Reijane de Araujo Macedo

Coord. Relac. Indústria - SENAI Santo André

Tel.: (11) 99814-8477

Email: danielle.macedo@sp.senai.br

Jairo Cesar Topan

Coord. Relac. Indústria - SENAI Santo André

Tel.: (11) 99848-3945

Email: jtopan@sp.senai.br

OBRIGADO!